



La grifería EB está pensada en satisfacer los diversos gustos y necesidades de nuestros clientes, además, ofrecemos garantías desde 2 a 5 años (dependiendo del modelo). Para evitar daños en tu producto, te invitamos a tomar en cuenta los siguientes tips de cuidado y mantenimiento de tu monomando o llave mezcladora.

CUIDADOS GENERALES & MANTENIMIENTO

1. Después de cada uso, enjuaga la grifería y sécala con un paño suave, así la mantendrás limpia, libre de manchas y con una prolongada vida útil.

Recuerda: No utilices estropajos, ya que puedes lastimar el acabado de tu llave y generar un daño irreparable.

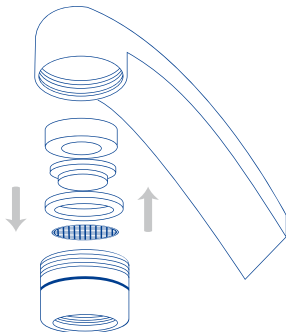


ENJUAGAR

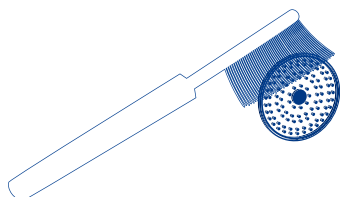


SECAR

2. La cantidad de minerales en el agua de tu localidad, determinará el tipo de depósito que podrías encontrar en el grifo y en el desagüe. Los aireadores, es donde más se acumulan los restos de cal. Puedes desmontarlos y sumergirlos en un recipiente para hervirlos en una solución de agua con vinagre. Posteriormente enjuagar abundantemente y volver a colocar en su lugar.



3. En el caso de las llaves de tipo regadera, para limpiar los elementos internos, puedes utilizar un cepillo dental de cerdas finas y suaves con la solución de agua con vinagre. Si aún así, los depósitos de cal no se despegan, hierve las partes en la misma solución como en el caso anterior.



4. No utilices líquidos abrasivos, ni detergentes que contengan ácido clorhídrico, fórmico o acético. No talles el grifo con esponjas duras o de microfibra, ya que pueden dañar irreparablemente el acabado cromado de tu llave.

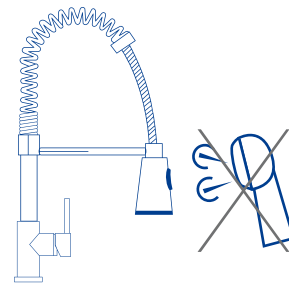


NO ABRASIVOS



NO TALLAR

5. No utilices limpiadores a vapor, el calor y la temperatura que logran alcanzar estos artefactos, podrían dañar tu grifo o alguno de los componentes internos.



NO LIMPIAR CON VAPOR

6. Evita las marcas que puedan quedarse en tu grifería, no dejes gotear los grifos, cerciórate cerrando correctamente las llaves y sustituye las arandelas de goma en caso de ser necesario, además, gastarás menos agua.

7. La mugre, la cal o el sarro pueden dañar el funcionamiento de tu llave mezcladora o monomando. Evita que esto ocurra con la limpieza constante de tu llave, este será el mejor mantenimiento que asegurará su buen funcionamiento.



LIMPIEZA