


Las parrillas electricas EB son fabricadas en acero inoxidable, combinando la funcionalidad y diseño. Con cuidados sencillos, podrás mantenerla útil por todos los años que nos permitas acompañarte con nuestros productos dentro de tu hogar.

CUIDADOS GENERALES & MANTENIMIENTO PARRILLAS ELÉCTRICAS EB

- 1 Antes de iniciar la limpieza de la parrilla o de cualquier electrodoméstico, asegúrate que esté apagado, desconectado y que se haya enfriado.



DESENCHUFAR



ENFRIAR

- 2 Los jabones líquidos suaves para platos y otros limpiadores NO abrasivos son los mejores para limpiar tu parrilla de acero inoxidable. No utilices raspadores de metal afilados para limpiar ya que se puede rayar la superficie.



NO ABRASIVOS



NO TALLAR

- 3 Después de cada uso, limpia toda la superficie de la parrilla con un paño húmedo; luego, remueva las manchas difíciles usando una espátula. No debe utilizar un chorro de corriente ni ningún otro equipo de limpieza de alta presión para limpiar el aparato.



ESPONJA JABONOSA



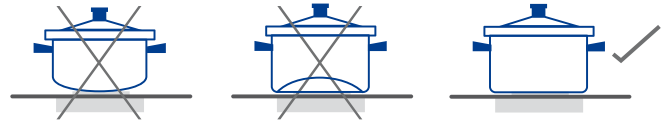
SECAR

- 4 La limpieza se debe repetir al menos una vez a la semana o bien, dependiendo del uso que le des a tu parrilla EB.

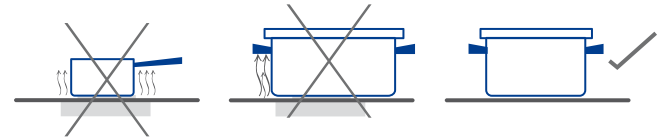


PROGRAMAR
LIMPIEZAS

- 5 Todo tipo de cacerolas pueden ser utilizadas en las superficies de cocción de EB. Sin embargo, es importante que la base sea perfectamente plana. Las cacerolas con bases más gruesas distribuyen el calor de manera más uniforme.



- 6 Utiliza utensilios de cocina cuyo diámetro sea por lo menos del tamaño del área de cocción, de tal forma que todo el calor producido sea aprovechado.



Mantenga siempre limpia su parrilla y evite las llamas excesivas. Al garantizar la limpieza y el mantenimiento adecuado de su cocina, puede tener una influencia significativa en el funcionamiento continuo y sin fallos de su aparato por un tiempo prolongado.