




GUÍA DE MANTENIMIENTO | Campanas EB



Las campanas EB son fabricadas en acero inoxidable, combinando la funcionalidad y el diseño. Con cuidados sencillos, podrás mantenerla útil por todos los años que nos permitas acompañarte con nuestros productos dentro de tu hogar.

CUIDADOS GENERALES & MANTENIMIENTO CAMPANAS EB

1. Antes de iniciar la limpieza del horno o de cualquier electrodoméstico, asegúrate que esté apagado, desconectado y que se haya enfriado.

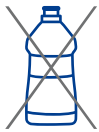


DESENCHUFAR

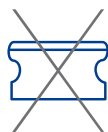


ENFRIAR

2. Los jabones líquidos suaves para platos y otros limpiadores NO abrasivos son los mejores para limpiar tu campana de acero inoxidable. No utilices esponjas abrasivas, ácidos, sosas, amoníacos ni cloruros, podrías producir un daño irreparable al pulido.



NO ABRASIVOS



NO TALLAR

3. Utiliza únicamente jabón suave o detergente para limpiar la superficie de la campana. Seca las superficies con un pañuelo suave. Puedes usar un limpiador de acero inoxidable para devolver el brillo.



ESPONJA JABONOSA



SECAR

4. Limpia el **filtro de aluminio** una vez por semana, de acuerdo al estatus de uso, colocándolo en agua jabonosa tibia, utilizando un detergente suave, frota el filtro de aluminio con un cepillo suave y espera a que este totalmente seco antes de volver a colocarlo.



ENJUAGAR



JABÓN SUAVE

5. Los **filtros de carbón activado** no pueden ser limpiados, solo sustituirse 1-2 veces al año según el uso que le des a tu campana.



SUSTITUIR

6. Si el modelo de tu campana EB cuenta con una superficie de cristal, límpiala con un paño húmedo con detergente neutro. No utilices productos abrasivos, sin embargo, podrías utilizar un producto comercial para la limpieza de cristales.



PAÑO HÚMEDO



NO ABRASIVOS

7. Limpie cuidadosamente el ventilador al menos una vez cada medio año, o de acuerdo al uso.



PROGRAMAR
LIMPIEZAS

8. EVITE ACCIDENTES: no limpie el motor con agua ni algún otro líquido.



NO MOJAR
EL MOTOR